

考生使用手册

我校2021年单独考试招生采取网络远程测试方式开展。
考生考试前需进行平台安装及测试。

一、普通高中毕业生职业适应性测试

测试平台：中国移动“云视讯”（见附件2）

考试时间：4月11日9:00开始

二、三校生应（往）届毕业生及无高中学业水平考试成绩的考生

（一）文化素质（网络远程测试）测试平台：“南琼考试系统”（见附件1）

测试时间：2021年4月9日 14:00—16:00

正式考试时间：2021年4月10日 9:00—11:00

（二）职业技能测试平台：中国移动“云视讯”（见附件2）

考试时间：2021年4月11日9:00开始

三、注意事项

考生根据自身情况自行安排网络良好、安静且相对封闭场所参加考试。

未尽事宜，请以我校官网通知为准。

附件1：南琼考试系统使用手册

附件2：中国移动“云视讯”使用手册

附件 1

南琼考试系统使用手册

第一步，微信公众号(或直接在应用市场) 搜索【南琼考试系统】

第二步，下载 app



第三步，在服务器中 输入【丽江】，选择【丽江师范高等专科学校】

账号登录-(v1.9.8)

登录到服务器：丽江师范高等专科学校

服务器 丽江

丽江师范高等专科学校

密码 请输入密码

登录

手机登录 账号登录

第四步，输入账号和密码，进入考试。账号为考生身份证号，密码为身份证号后 8 位（注：身份证号最后一位为 X 的考生登陆时请输入大写 X）。

第五步，登录后点击底部【考试】，看到考试科目，点击【进入】开始答题。

测试时间： 2021 年 4 月 9 日 14:00—16:00

正式考试时间： 2021 年 4 月 10 日 9:00—11:00

考试要求：请考生找到安静区域安静独自作答，保证网络运行良好。如果遇见手机死机请重新启动手机如还无法解决问题请第一时间联系学校相关工作人员。

联系电话：0888-3196076

附件 2 中国移动“云视讯”使用手册

一、移动端

(一) 客户端下载安装

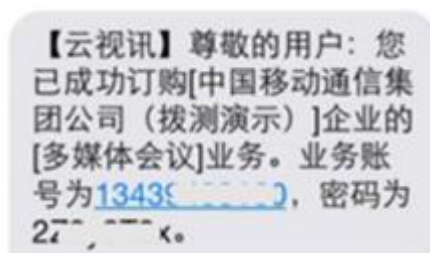
可访问官方下载地址 <http://download.125339.com.cn>，下载并安装云视讯软件客户端。iOS 用户可在 App Store 上搜索“云视讯（中国移动）”进行下载。Android 部分应用市场可搜索到云视讯进行下载。

【注】若在微信浏览器里打开这个地址，会有浮层提示，请用手机的默认浏览器打开该链接，可正常下载。

(二) 开通账号

账号要求：移动、电信或联通的手机号码（优先使用移动号码）；

初始密码获取途径：开户账号（手机号码）将收到业务开通短信。



1. 线上注册账号

客户端在登录界面支持个人用户注册，具体操作如下：

(1) 在云视讯客户端界面点击“注册”，转跳到新用户注册页面；

(2) 输入手机号码，点击“发送验证码”，输入接收到的验证码后，点击“验证并注册”，即可注册账号，注册成功后客户端自动登录到首页；

(3) 初始密码将以短信的形式下发到注册的手机号中。



注册入口



验证注册手机号

(三) 终端兼容性

- Android 手机客户端：Android4.4 以上系统；
- iOS 手机客户端：iOS 8.0 以上系统。

(四) 登录

移动端可使用以下三种登录方式：密码登录、短信验证

码登录以及免密登录。

1.密码登录

运行云视讯软件客户端，在登录界面输入账号和密码，完成登录。



移动端账号密码登录

2.短信验证码登录

- (1) 在登录界面右下角点击“验证码登录”；
- (2) 输入已注册完成的账号（手机号）；
- (3) 点击发送验证码，该账号（手机号）会收到平台下发的验证码；
- (4) 输入短信中的验证码，完成登录。



短信验证码登录

3.免密登录

在登录界面最下方，点击“免密登录”标，若本机号码已开通云视讯多媒体，则自动登录，进入主界面。

【注】 iOS、Android 端支持免密登录；移动、电信号码支持免密登录，联通号码暂不支持。



(五) 忘记密码

客户端登录页面，提供“忘记密码”的入口，可以进行修改密码；点击“返回登录”可以返回登录页面。

1.通过手机验证码完成身份验证。验证码 5 分钟内有效且只能输入一次，若 5 分钟内 未输入或输入有误，需重新获取；

2.新密码的设置规则：长度为 8~16 位，并且需要包含数字、大写字母和小写字母，如 不符合密码规则将无法提交。



移动端找回密码

【云视讯】 您重置密码所需的验证码为：7y8t92。该验证码5分钟内有效且只能输入一次，若5分钟内未输入或输入有误，需重新获取。验证码转发无效。

重置密码短信

(六) 加入面试

1. 面试邀请短信通知

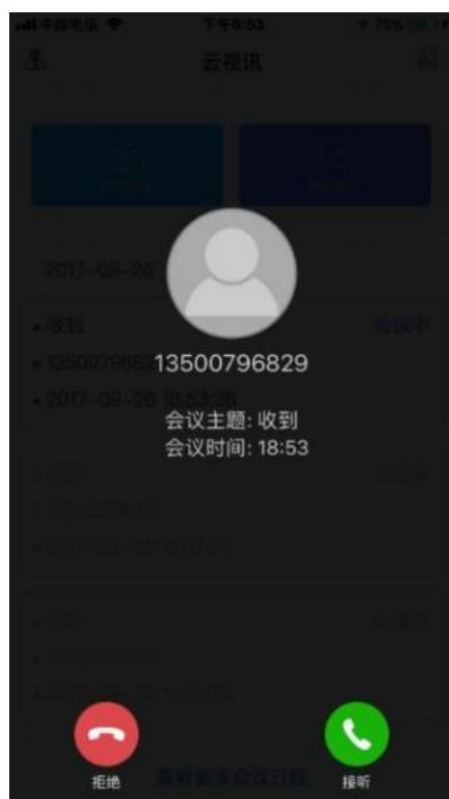
面试开始时，短信通知参会人登录客户端进入面试。

【云视讯】您有一场会议已经开始,主题为“测试”,时间为“2018-06-15 17:08:23”,请登录客户端并加会

会议短信通知

2.接受振铃邀请进入面试

登录状态下,被邀请的考生会收到振铃邀请,点击“接听”进入面试。



1) 显示的会议信息有: 发起人、会议主题、会议开始时间

2) 点击“接听”, 直接进入会; 点击“拒绝”, 回到振铃弹窗前的页面

移动端振铃邀请

二、电脑端

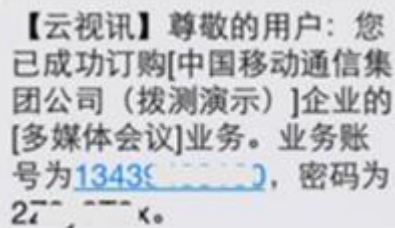
（一）客户端下载安装

可百度直接搜索“中国移动云视讯”或访问官方下载地址 <http://download.125339.com.cn>，下载并安装云视讯软件客户端。

（二）开通账号

账号要求：移动、电信或联通的手机号码（优先使用移动号码）；

初始密码获取途径：开户账号（手机号码）将收到业务开通短信。



【云视讯】尊敬的用户：您已成功订购[中国移动通信集团公司（拨测演示）]企业的[多媒体会议]业务。业务账号为13439，密码为27，。

1. 线上注册使用账号

客户端在登录界面支持个人用户注册，具体操作如下：

（1）在云视讯客户端界面点击“注册”，转跳到新用户注册页面；

（2）输入手机号码，点击“发送验证码”，输入接收到的验证码后，点击“验证并注册”，即可注册试用账号，注册成功后客户端自动登录到首页；

（3）初始密码将以短信的形式下发到注册的手机号中。



(三) 终端兼容性

Windows: Win7/Win8/Win10 (64 位/32 位)

MAC:11 以上版本

(四) 登录

电脑端目前提供两种登录方式：密码登录、短信验证码登录。

1.密码登录

运行云视讯软件客户端，在登录界面输入账号和密码，完成登录。请确保已开通云视讯多媒体业务并取得相应的账号（手机号）和密码。



密码登录

2.短信验证码登录

- (1) 在登录界面右下角点击“验证码登录”；
- (2) 输入已开通业务的账号（手机号）；
- (3) 点击发送验证码，该账号（手机号）会收到平台下发的验证码；
- (4) 输入短信中的验证码，完成登录。



验证码登录

（五）忘记密码

客户端登录页面，提供“忘记密码”的入口，可以进行修改密码；点击“返回登录”可以返回登录页面。

1.通过手机验证码完成身份验证。验证码 5 分钟内有效且只能输入一次，若 5 分钟内未输入或输入有误，需重新获取；

2.新密码的设置规则：长度为 8~16 位，并且需要包含数字、大写字母和小写字母，如不符合密码规则将无法提交。



忘记密码

（六）加入面试

1.面试邀请短信通知

面试开始时，短信通知参会人登录客户端进入面试。

【云视讯】您有一场会议已经开始,主题为“测试”,时间为“2018-06-15 17:08:23”,请登录客户端并加会

会议短信通知

2.接受振铃邀请进入面试

登录状态下,被邀请的考生会收到振铃邀请,点击“接听”进入面试。



振铃邀请

三、考生注意事项

(一) 请考生尽量使用电脑和家庭网络进行面试,并提前检查电脑音频(麦克风、耳机或扬声器)是否正常。

(二) 请使用移动端的考生确保考试当天话费、流量充

足，并选择网络信号稳定的地方进行面试。

（三）考试当天请考生确保手机畅通，能及时收取面试通知短信，并依据操作手册中的教程按时进入面试，一旦出现不按时接入系统而错过远程网络综合测试的，视为自愿放弃我校综合素质面试。

（四）有任何开通问题可打 24 小时服务热线：
400-1100-868，或发送邮件至：uc@chinamobile.com。